

Canapé Lounge

8 ANS
- GARANTIE -

FABRIQUE
10
ANS

EU



CATALOGUE
digital
p.34



→ POINTS FORTS



Structure robuste
en pin massif



Facile d'entretien
et coussin déhoussable



Design multi-espace
grand standing :
pour réception, salon,
bureau de direction



Grand choix :
3 dimensions,
piètement métal ou bois (en option)
+ 60 coloris de tissu ou cuir noir

DOSSIER ET ASSISE

Fauteuil canapé **grand standing**.

Structure Bois (pin massif) très résistante.

Accoudoirs grande épaisseur.

Assise moelleuse et généreuse, **ép. 15 cm**.

Coussins déhoussables.

Hauteur du dossier : **28 cm**.

Hauteur d'assise : **41,5 cm** (piètement chromé) ou **39 cm** (piètement bois).

Profondeur d'assise : **55,5 cm**.

Charge max : **120 kg**.

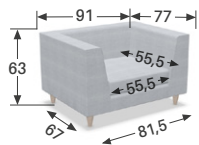
PIÈTEMENT

Piètement **4 pieds ronds** chromés ou bois Ø 40 mm (en option).

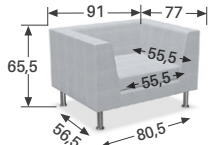
✓ MODÈLES ET DIMENSIONS

MODÈLES 1 PLACE

Poids : 26 kg



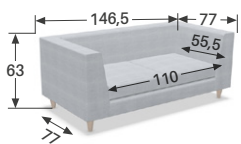
Piètement bois



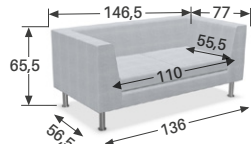
Piètement chromé

MODÈLES 2 PLACES

Poids : 32 kg



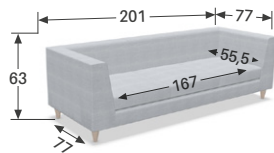
Piètement bois



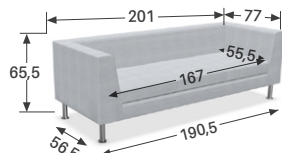
Piètement chromé

MODÈLES 3 PLACES

Poids : 42 kg



Piètement bois



Piètement chromé

📄 COLORIS

Revêtement cuir (1 coloris) ou tissu (61 coloris).


CUIR



999

Cuir Noir

TISSU



- A** Alfa, Omega
- B** Cura, Rivet, Delta
- C** Silvertex

Finition tissu bicolore disponible (même catégorie de tissu).

+ OPTIONS



Piètement bois
en Hêtre Naturel



Supplément bicolore :
1 coloris pour l'assise
et 1 coloris pour le dossier

